





## สถานการณ์ผลไม้ภาคตะวันออก ปี 2567 วันที่ 20 พฤษภาคม 2567

### 1. สถานการณ์การผลิต

| ชนิดผลไม้  | (รวม 3 จังหวัด)<br>ปริมาณการผลิต (ตัน) | ผลผลิตในฤดูปกติที่เก็บเกี่ยวแล้ว (ตัน) |                  |                   |              | ผลผลิตในฤดูปกติที่ยัง<br>ไม่ได้เก็บเกี่ยว (ตัน) |              |
|------------|----------------------------------------|----------------------------------------|------------------|-------------------|--------------|-------------------------------------------------|--------------|
|            |                                        | ยอดยกมา                                | วันนี้           | สะสม              | ร้อยละ       | จำนวน                                           | ร้อยละ       |
| ทุเรียน    | 666,329.00                             | 569,939.00                             | 6,560.00         | 576,499.00        | 86.52        | 89,830.00                                       | 13.48        |
| มังคุด     | 161,022.00                             | 104,360.00                             | 2,623.00         | 106,983.00        | 66.44        | 54,039.00                                       | 33.56        |
| เงาะ       | 144,294.00                             | 73,559.00                              | 2,757.00         | 76,316.00         | 52.89        | 67,978.00                                       | 47.11        |
| ลองกอง     | 7,440.00                               | 429.00                                 | 37.00            | 466.00            | 6.26         | 6,974.00                                        | 93.74        |
| <b>รวม</b> | <b>979,085.00</b>                      | <b>748,287.00</b>                      | <b>11,977.00</b> | <b>760,264.00</b> | <b>77.65</b> | <b>218,821.00</b>                               | <b>22.35</b> |

| จังหวัด    | (ผลไม้รวม 4 ชนิด)<br>ปริมาณการผลิต (ตัน) | ผลผลิตในฤดูปกติที่เก็บเกี่ยวแล้ว (ตัน) |                  |                   |              | ผลผลิตในฤดูปกติที่ยัง<br>ไม่ได้เก็บเกี่ยว (ตัน) |              |
|------------|------------------------------------------|----------------------------------------|------------------|-------------------|--------------|-------------------------------------------------|--------------|
|            |                                          | ยอดยกมา                                | วันนี้           | สะสม              | ร้อยละ       | จำนวน                                           | ร้อยละ       |
| จันทบุรี   | 618,518.00                               | 489,027.00                             | 6,366.00         | 495,393.00        | 80.09        | 123,125.00                                      | 19.91        |
| ตราด       | 212,150.00                               | 152,745.00                             | 3,276.00         | 156,021.00        | 73.54        | 56,129.00                                       | 26.46        |
| ระยอง      | 148,417.00                               | 106,515.00                             | 2,335.00         | 108,850.00        | 73.34        | 39,567.00                                       | 26.66        |
| <b>รวม</b> | <b>979,085.00</b>                        | <b>748,287.00</b>                      | <b>11,977.00</b> | <b>760,264.00</b> | <b>77.65</b> | <b>218,821.00</b>                               | <b>22.35</b> |

### 2. สถานการณ์ราคาผลไม้ (ราคาเฉลี่ย 3 จังหวัด)

|                                                                                            |                |               |            |          |          |
|--------------------------------------------------------------------------------------------|----------------|---------------|------------|----------|----------|
|  ทุเรียน | หมอนทองเกรด A  | ก้านยาวเกรด A | ชะนีเกรด A | พวงมณี A | กระดุม A |
|                                                                                            | 175.00         | 0.00          | 113.33     | 120.00   | 110.00   |
|  มังคุด  | เกรด A         | เกรด B        | คละรวม     | ตกไซส์   |          |
|                                                                                            | 58.67          | 48.00         | 51.50      | 25.00    |          |
|  เงาะ    | โรงเรียนเกรด A | สีทองเกรด A   |            |          |          |
|                                                                                            | 33.67          | 24.00         |            |          |          |
|  ลองกอง  | เกรด A         | เกรด B        | เกรด C     | คละรวม   |          |
|                                                                                            | 65.00          | 51.67         | 42.50      | 30.00    |          |